

Муниципальное бюджетное дошкольное  
образовательное учреждение  
«Детский сад комбинированного вида №188»  
городского округа Самара


## КАРТотеКА ИГР

на основе

игрового набора «Пертра»

тема

**«РАСТЕНИЯ»**



# Игра «Виноград»


## Варианты заданий:

### 1. Отгадай загадку:

*Спелых ягод гроздь свисает,  
Всех прохожих удивляет.  
Украшает летний сад  
Вкусный сочный...*

*Гроздья крупные висят,  
Как янтарь они горят.  
Сок из ягодок приятный:  
Вкусный, сладкий, ароматный.  
Этой ягоде я рад,  
Обожая...*

### 2. Собери гроздь винограда по образцу



### 3. Собери гроздь винограда из предложенных деталей



### 4. Собери, что люди делают из винограда?



**5. Собери, кто питается виноградом?**



**6. Выложи, какими витаминами богат виноград**



**7. Придумай историю, о том, как вырос виноград. Кто его собрал? Что из винограда сделали?**

# Игра «Ёлка»

## Варианты игры:


### 1. Отгадай загадку:

*Я прихожу с подарками,  
блещу огнями яркими,  
Нарядная, забавная,  
на Новый год я - главная.*


*Захожу я в зимний лес  
Встретил Чудо из чудес.  
Зелёное, могучее,  
Но чересчур колючее...*



### 2. Собери дерево из предложенных деталей:



### 3. Дровосек срубил дерево, измени положение дерева, что бы оно лежало на санях.






4. **Добавь объекты:** Ёлку привезли на Новый Год, добавь на ёлку игрушки.



5. **Расскажи историю:** как дети праздновали Новый Год.



6. **Собери, кто спрятался под ёлочкой?**



7. **Придумай историю,** которая могла бы произойти с ёлочкой

# Игра «Кактус»


## Варианты заданий:

### 1. Отгадай загадку:

*Я раньше жил в пустыне знойной  
И долго засуху терпел,  
Ведь воды запасы  
Всегда со мной – во мне!  
Теперь, стою я на твоём окне!*

*Не подушка для иголок,  
И не ежик, и не елка,  
Но не даст себя в обиду,  
Потому что весь в иголках.*

### 2. Собери кактус по образцу:





### 3. Собери кактус из предложенных деталей:




### 4. Собери, как цветут кактусы?




**5. Собери, какие животные живут в пустыне рядом с кактусами?**



**7. Собери, как выращивают кактусы в домашних условиях?**



**8. На что или на кого похож кактус?**



**9. Придумай свою историю, или сказку, про кактус.**



# Игра «Пальма»

## Варианты заданий:

### 1. Отгадай загадку:

*На песке растёт,  
Плоды даёт,  
Панаму зелёную,  
Носит круглый год!*

*Благородна и стройна,  
Из субтропиков она.  
Листья резные,  
Стволы нитяные.*

### 2. Собери пальму по образцу



### 3. Собери пальму из предложенных деталей



### 4. Собери, кто любит лазать по пальме






5. Собери, что растет на пальмах?



6. Как можно использовать пальму?

7. Кто может сидеть на пальме?



7. Придумай историю, которая могла произойти на необитаемом острове .

# Игра «Цветик-Семицветик»


## Варианты заданий:

### 1. Отгадай загадку


*Нет пестрее цветков.  
Оторвешь лепесток —  
Полетит он на восток,  
И на север, и на юг,  
И вернется к нам он в круг.  
Ты желанье загадай,  
Исполненья ожидай.  
Что же это за цветок?  
Лютик? Ландыш? Огонек?*

*Женя, дёрнув лепесток,  
Говорила: «На восток,  
Север, запад, и на юг  
Ты лети, а кончив круг,  
Сделай чудо, лепесток!»  
Как волшебный звать цветок?*

### 2. Собери Цветик-Семицветик по образцу



### 3. Собери цветок из предложенных деталей:



### 4. Припекло солнце, и листочки цветка начали вянуть. **Добавь** объекты, что бы цветок снова почувствовал себя лучше.





5. Кому подарила Цветик-Семицветик бабушка?



6. Кому помогла Женя?



7. Что загадывала Женя?



8. Вспомни сказку «Цветик-семицветик».



# Игра «Шиповник»

## Варианты заданий:

### 1. Отгадай загадку

*Я кустарником расту,  
Цветом розовым цвету.  
У меня красны плоды,  
А на веточках – шипы.  
Плоды летом собирают  
И сухими сохраняют,  
Чтоб потом их заварить  
И отвар целебный пить.*

*На кусте цветочек красный  
Куст колючий, куст шипастый.  
Роза дикая он есть  
Плод его всем можно есть.  
Скажет каждый вам садовник  
Этот куст зовут...*


### 3. Собери куст шиповника из предложенных деталей:




### 2. Собери куст шиповника по образцу по образцу



### 4. Осенью цветы превратились в плоды, измени детали конструктора



**5. Добавь объекты: кто бы мог питаться плодами шиповника**



**6. Придумай историю про зверей и шиповник.**